

WANDTRESOR VN / VNO



Modell VNO 8



EINBRUCHSICHERHEIT Widerstandsgrad 0 nach EN 1143-1
zertifiziert durch ECB-S und VdS



BAUART **Gehäuse:** Einwandig
Tür: Doppelwandig
Scharniere: Innenliegend
Türöffnungswinkel: 90°
Tresor zum Einmauern in eine Wand



VERSCHLUSS Kräftiges Zentralriegelwerk mit Doppelbart-Hochsicherheitsschloss
2 Schlüssel (95 mm)



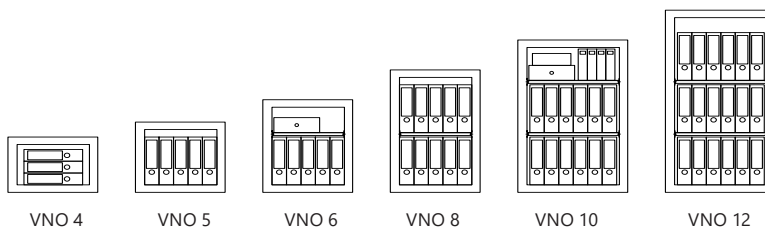
LACKIERUNG Lichtgrau, RAL 7035 (Sonderlackierung nach RAL-Farbtönen gegen Aufpreis)



VERSICHERBAR Privat bis 40.000,- € / Gewerblich bis 10.000,- €
Bitte sprechen Sie mit Ihrem Versicherer, da die genannten Versicherungssummen je nach Risiko, Einsatzgebiet und Versicherer abweichen können.








WANDTRESOR VN / VNO



Modell	Außenmaße in mm			Innenmaße in mm			Türdurchgangsmaße		Fachböden	Tür 1 / 2-flügelig	Anzahl Ordner	Inhalt (Liter)	Gewicht (Kg)
	Höhe	Breite	Tiefe	Höhe	Breite	Tiefe	Höhe	Breite					
VN 2	370	490	210	270	395	120	270	320	1	1-flügelig	0	12	35
VN 3	470	490	210	370	395	120	370	320	1	1-flügelig	0	17	49
VN 4	370	490	300	270	395	120	270	320	1	1-flügelig	0	22	37
VN 5	470	490	300	370	395	210	370	320	1	1-flügelig	0	30	52
VN 6	620	490	300	520	395	210	520	320	2	1-flügelig	0	43	66
VN 8	820	490	300	720	395	210	720	320	2	1-flügelig	0	59	86
VNO 4	370	490	390	270	395	300	270	320	1	1-flügelig	3	32	39
VNO 5	470	490	390	370	395	300	370	320	1	1-flügelig	5	43	55
VNO 6	620	490	390	520	395	300	520	320	2	1-flügelig	5	61	75
VNO 8	820	490	390	720	395	300	720	320	2	1-flügelig	10	85	89
VNO 10	1020	600	390	920	505	300	920	430	2	1-flügelig	12	139	140
VNO 12	1220	600	390	1120	505	300	1120	430	3	1-flügelig	18	169	170



VERSCHLUSSOPTIONEN





Standardverschluss	Optionale Verschlussvarianten			
				
Doppelbartschloss	Mechanisches Kombinationsschloss	Elektronisches Kombinationsschloss	Elektronisches Kombinationsschloss*	Doppelverschluss** (2 Doppelbartschlösser)

Optionen für die gesamte Serie möglich

* mit Notschlüssel, ca. 25 mm vorstehend ** ab VN 6 / VNO 6, auch andere Schlossoptionen möglich



ZUBEHÖR GEGEN AUFPREIS

Modell	Innentresor Höhe = 130 mm	Innentresor Höhe = 200 mm	Türanschlag links	Zusätzlicher Fachboden
VN 2				
VN 3	<input type="checkbox"/>	<input type="checkbox"/>	<input checked="" type="checkbox"/>	<input checked="" type="checkbox"/>
VN 4	<input type="checkbox"/>	<input type="checkbox"/>	<input checked="" type="checkbox"/>	<input checked="" type="checkbox"/>
VN 5	<input type="checkbox"/>	<input type="checkbox"/>	<input checked="" type="checkbox"/>	<input checked="" type="checkbox"/>
VN 6	<input checked="" type="checkbox"/>	<input type="checkbox"/>	<input checked="" type="checkbox"/>	<input checked="" type="checkbox"/>
VN 8	<input checked="" type="checkbox"/>	<input type="checkbox"/>	<input checked="" type="checkbox"/>	<input checked="" type="checkbox"/>
VNO 4	<input type="checkbox"/>	<input type="checkbox"/>	<input checked="" type="checkbox"/>	<input checked="" type="checkbox"/>
VNO 5	<input type="checkbox"/>	<input type="checkbox"/>	<input checked="" type="checkbox"/>	<input checked="" type="checkbox"/>
VNO 6	<input checked="" type="checkbox"/>	<input type="checkbox"/>	<input checked="" type="checkbox"/>	<input checked="" type="checkbox"/>
VNO 8	<input checked="" type="checkbox"/>	<input type="checkbox"/>	<input checked="" type="checkbox"/>	<input checked="" type="checkbox"/>
VNO 10	<input type="checkbox"/>	<input checked="" type="checkbox"/>	<input checked="" type="checkbox"/>	<input checked="" type="checkbox"/>
VNO 12	<input type="checkbox"/>	<input checked="" type="checkbox"/>	<input checked="" type="checkbox"/>	<input checked="" type="checkbox"/>

Stand 01/2022 – Dekomaterial nicht im Lieferumfang enthalten- Technische Änderungen vorbehalten.



WANDTRESORE